

1. Дата на ПТП	Час	2. Местоположение: Място	3. Пострагал/и /дори леко/
		Държава	не <input type="checkbox"/> га <input type="checkbox"/>

4. Материални щети	5. Свидетелите (име, адрес, телефон)
освен по превозни средства „А“ и „Б“	
не <input type="checkbox"/> га <input type="checkbox"/>	
по обекти освен превозните средства	
не <input type="checkbox"/> га <input type="checkbox"/>	

ПРЕВОЗНО СРЕДСТВО А

6. ЗАСТРАХОВАН ПРИТЕЖАТЕЛ на застрахована полиця /виж застрахователен сертификат/

ФАМИЛИЯ:

Име:

Адрес:

Пощ. код: Държава:

Тел. или ел. поща

7. ПРЕВОЗНО СРЕДСТВО

МПС	Ремарке
Модел, марка	
Регистрационен №	Регистрационен №
Държава, в която е извършена регистрацията:	Държава, в която е извършена регистрацията:

8. ЗАСТРАХОВАТЕЛ /виж застрахователния сертификат/

ИМЕ:

Застрахователна полиця №:

Зелена карта:

Застрахователен сертификат или зелена карта валиден от до

Агенция /или бюро или брокер/:

ИМЕ:

Адрес:

Държава:

Тел. или ел. поща

Покрива ли застрахователната полиця материални щети на превозното средство?

не га

9. Водач /провери в свидетелството за управление/

ФАМИЛИЯ:

Име:

Дата на раждане:

Адрес:

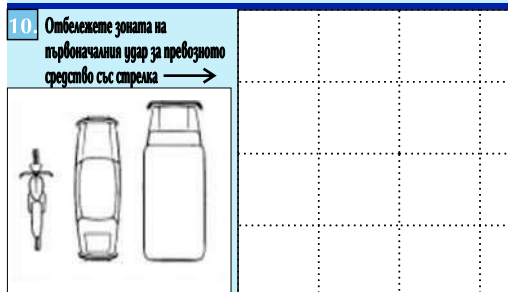
..... Държава:

Тел. или ел. поща

Свидетелство №:

Категория (А, Б ...):

Валидна до:



11. Видими щети на превозното средство „А“

.....

.....

.....

14. Забележка:

.....

.....

.....


12. ОБСТОЯТЕЛСТВА

- Поставете „х“ в съответното квадратче с цел уточняване на схемата на ПТП * зачеркнете където е необходимо
- | | | | |
|--------------------------|----|--------------------------|----|
| ↓ | А | ↓ | Б |
| <input type="checkbox"/> | 1 | <input type="checkbox"/> | 1 |
| <input type="checkbox"/> | 2 | <input type="checkbox"/> | 2 |
| <input type="checkbox"/> | 3 | <input type="checkbox"/> | 3 |
| <input type="checkbox"/> | 4 | <input type="checkbox"/> | 4 |
| <input type="checkbox"/> | 5 | <input type="checkbox"/> | 5 |
| <input type="checkbox"/> | 6 | <input type="checkbox"/> | 6 |
| <input type="checkbox"/> | 7 | <input type="checkbox"/> | 7 |
| <input type="checkbox"/> | 8 | <input type="checkbox"/> | 8 |
| <input type="checkbox"/> | 9 | <input type="checkbox"/> | 9 |
| <input type="checkbox"/> | 10 | <input type="checkbox"/> | 10 |
| <input type="checkbox"/> | 11 | <input type="checkbox"/> | 11 |
| <input type="checkbox"/> | 12 | <input type="checkbox"/> | 12 |
| <input type="checkbox"/> | 13 | <input type="checkbox"/> | 13 |
| <input type="checkbox"/> | 14 | <input type="checkbox"/> | 14 |
| <input type="checkbox"/> | 15 | <input type="checkbox"/> | 15 |
| <input type="checkbox"/> | 16 | <input type="checkbox"/> | 16 |
| <input type="checkbox"/> | 17 | <input type="checkbox"/> | 17 |
- ← Посочете броя на квадратчетата отбелязани с „х“ →

Да се погледне от двамата водачи
Не служи за признаване на отговорността.
Съдържа данни за самоличността и фактите, необходими за бързото изплащане на застрахователното обезщетение.

13. Скица на пънната обстановка и ПТП 13.

Отбележете: 1) трасето на пътя; 2) посоката на автомобилите чрез стрелка; 3) позиция в момента на сблъсъка; 4) пътни знаци; 5) имена на улиците или пътищата



15. Погниси на водачите

.....

.....

.....

14. Забележка:

.....

.....

.....

ПРЕВОЗНО СРЕДСТВО Б

6. ЗАСТРАХОВАН ПРИТЕЖАТЕЛ на застрахована полиця /виж застрахователен сертификат/

ФАМИЛИЯ:

Име:

Адрес:

Пощ. код: Държава:

Тел. или ел. поща

7. ПРЕВОЗНО СРЕДСТВО

МПС	Ремарке
Модел, марка	
Регистрационен №	Регистрационен №
Държава, в която е извършена регистрацията:	Държава, в която е извършена регистрацията:

8. ЗАСТРАХОВАТЕЛ /виж застрахователния сертификат/

ИМЕ:

Застрахователна полиця №:

Зелена карта:

Застрахователен сертификат или зелена карта валиден от до

Агенция /или бюро или брокер/:

ИМЕ:

Адрес:

Държава:

Тел. или ел. поща

Покрива ли застрахователната полиця материални щети на превозното средство?

не га

9. Водач /провери в свидетелството за управление/

ФАМИЛИЯ:

Име:

Дата на раждане:

Адрес:

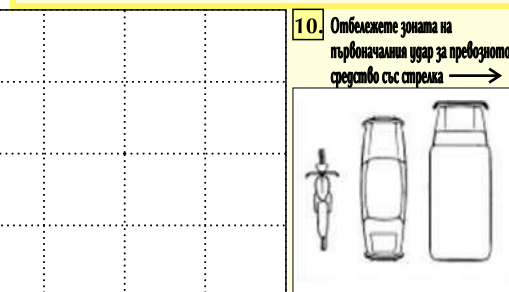
..... Държава:

Тел. или ел. поща

Свидетелство №:

Категория (А, Б ...):

Валидна до:



11. Видими щети на превозното средство „А“

.....

.....

.....

14. Забележка:

.....

.....

.....

УКАЗАНИЕ ЗД ПОПЪЛВАНЕ НА ДВУСТРАННИЯ КОНСТАТИВЕН ПРОТОКОЛ ОТ УЧАСТНИЦИТЕ В ПТП

1. Този двустранен констативен протокол е в два екземпляра и се попълва при ПТП, когато са налице следните условия:

- няма пострадали лица;
- в ПТП участват само две превозни средства;
- няма увредено друго имущество, освен двете превозни средства;
- между двамата участници има съгласие относно обстоятелствата и вината, свързани с ПТП;
- и двете участващи превозни средства са в състояние да се движат на собствен ход след произшествието;
- и двамата водачи не са употребили алкохол или упойващи вещества:

2. Във всички случаи на ПТП, включително когато се попълва и настоящият протокол, задължително се уведомяват от компетентните органи на МВР-КАТ.

Във всички останали случаи извън т.1 по-горе, се издава протокол за ПТП от компетентните органи на МВР-КАТ.

3. Попълнете данните за МПС, управлявано от участника, виновен за настъпване на ПТП, в сектор. Превозно средство „А“ и предоставяте протокола на другия водач да попълни данните за неговото МПС в сектор „Превозно средство Б“.

4. При попълване на протокола да се съблюдават следните указания:

- протоколът се попълва на мястото на произшествието;
- в т. 5 се попълват имената, адресите и телефоните на свидетелите на ПТП, ако има такива;
- в т. 8 се попълват данните от застрахователните полици (сертификати или др. документи);
- в т. 9 се попълват данните от свидетелството за правоуправление на водача;
- в т.10 се обозначава със стрелка мястото на удара върху МПС-то;
- в т. 11 се описват видимите щети по двата автомобила;
- в т. 12 се обозначават с кръстче съответните обстоятелства (от 1 до 17), които се отнасят до отразяването произшествие **и се посочва броя на задрасканите от Вас полета;**
- в т. 13 нарисуйте скица обозначете мястото на произшествието (път, улица, №, посоката на движението, елементи от пътната сигнализация).

5. Подпишете протокола и предоставете той да бъде подписан от другия водач. Първият екземпляр задръжте за себе си, а вторият дайте на другия участник в произшествието.

6. Не променяйте и не поправяйте данните в настоящия протокол след подписването му от двамата водачи. Всяка допълнителна корекция обезсилва този протокол.

7. След попълването на протокола, двамата водачи не по-късно от 7 дни, от датата на събитието, уведомяват съвместно застрахователя на виновния като предоставят на застрахователя превозните средства за оглед и свидетелствата за правоуправление.